


# MOVE - GUIDE D'UTILISATION INTERCHARGE



## INTRODUCTION


Rechargez votre véhicule grâce à Intercharge, un procédé d'activation simple et rapide, disponible dans toute l'Europe. Les autocollants Intercharge se trouvent sur les côtés des stations (stations rapides) ou sous les connecteurs (stations ultrarapides).




## OPTIONS D'UTILISATION

Trois possibilités s'offrent à vous pour activer une recharge sur une borne équipée d'un autocollant Intercharge :

### QR CODE

1/ Scannez le QR code de la borne (  )

### SITE WEB

1/ Rendez-vous sur le site [m.intercharge.eu/evse/enter](https://m.intercharge.eu/evse/enter)  
2/ Entrez le numéro de la borne à activer (  )

### APPLICATION DÉDIÉE

1/ Téléchargez l'application **Intercharge** pour Android ou Iphone  
2/ Sur la carte, sélectionnez la borne à activer

3/ Choisissez la durée charge désirée  
4/ Entrez vos informations de carte de crédit  
5/ Activez la recharge

